



麥緯企業股份有限公司

Miway Engineering Co LTD

出租型錄



Genie
A TEREX COMPANY

台灣總代理

桃園總公司地址：桃園市大園區圳頭里古亭路 112 號

北部分公司：新北市新莊區中正路 657 之 13 號一樓

中部分公司：彰化縣伸港鄉彰新路七段 600 巷 398 號

南部分公司：台南市佳里區麻佳路三段 456 號

電話：(03)385-6161 傳真：(03)384-0707

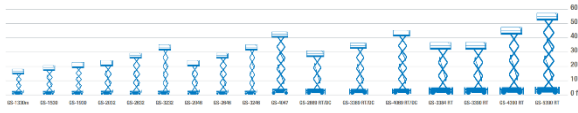
信箱：miway21@miway.com.tw

網址：www.miway.com.tw

全部出租系列

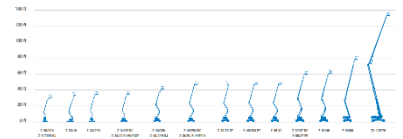
- 剪式高空作業車

- GS-1330 m
- GS-1432 m
- GS-1932 m
- GS-1930
- GS-2032
- GS-2632
- GS-2646
- GS-3232
- GS-3246
- GS-4047
- GS-4655
- GS-4069 DC
- GS-5390 RT




- 曲臂式人員升降機

- Z-30/20N
- Z-34/22N
- Z-40/23N
- Z-45/25 DC
- Z-45/25 RT
- Z-45/25J DC
- Z-45/25J RT
- Z-60/34
- Z-60/37 FE
- Z-60/37 DC



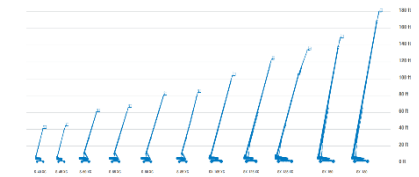
- 高空作業人員升降機

- AWP-25S
- AWP-30S
- AWP-40S
- RM04B
- GR-15
- GR-20



- 直臂式人員升降機

- S-45 (XC)
- S-60 J
- S-65
- S-80 J
- S-85 (XC)
- SX-125 XC
- SX-135 XC



- 貨物起卸機

- SLC-24
- SLA-25
- GL-12



- 拖車式高空作業車

- TZ-50

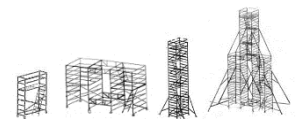


- 延伸型叉車

- GTH-3713



- 鋁製鷹架



目錄

全部出租系列.....	1
目錄.....	2
剪式高空作業車.....	3
曲臂式人員升降機.....	7
直臂式人員升降機.....	11
高空作業人員升降機.....	13
貨物起卸機.....	17
拖車式高空作業車&延伸型叉車.....	18
鋁製鷹架.....	19
簡介.....	20



剪式高空作業車




靈活的機動性

能輕鬆操作機台，且輕鬆通過單門及雙門道適合在室內及室外使用。

動力和性能

強大的四輪驅動機器附有懸吊系統，能在不易行走之戶外工地使用。

<p>GS-1330 m</p> <p>工作高度:5.9 m</p> <p>平台高度:3.9 m</p> <p>載重: 227 kg</p> <p>重量: 885 kg</p>	<p>GS-1432 m</p> <p>工作高度:6.30 m</p> <p>平台高度:4.30 m</p> <p>載重: 227 kg</p> <p>重量: 900 kg</p>	<p>GS-1932 m</p> <p>工作高度:7.55 m</p> <p>平台高度:5.55 m</p> <p>載重: 227 kg</p> <p>重量: 1,179 kg</p>	<p>GS-1930</p> <p>工作高度:7.79 m</p> <p>平台高度:5.79 m</p> <p>載重: 227 kg</p> <p>重量: 1,226 kg</p>
<p>GS-2032</p> <p>工作高度:8.10 m</p> <p>平台高度:6.10 m</p> <p>載重: 363 kg</p> <p>重量: 1,621 kg</p>	<p>GS-2632 (窄式)</p> <p>工作高度:9.92 m</p> <p>平台高度:7.92 m</p> <p>載重: 227 kg</p> <p>重量: 2,002 kg</p>	<p>GS-2646</p> <p>工作高度:9.92 m</p> <p>度:7.92 m</p> <p>載重: 454 kg</p> <p>重量: 1,956 kg</p>	




附加的巨大工作空間

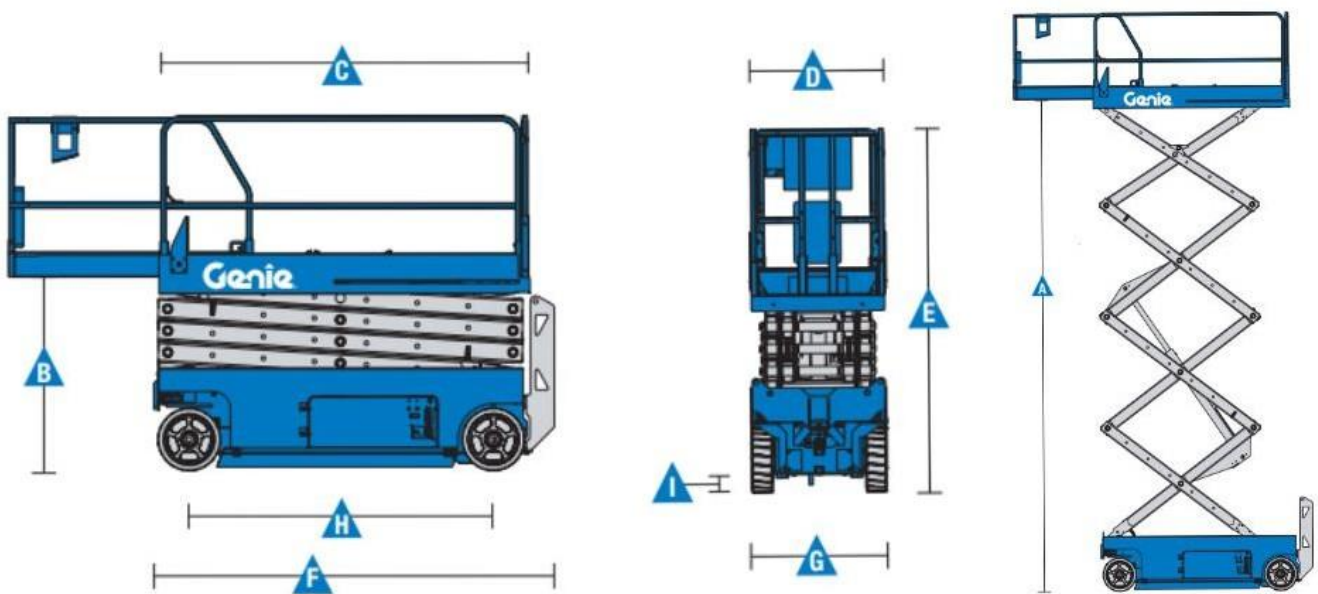
剪型高空作業車，裝載大型作業平台，提供給您足夠的作業空間。

安靜的便利設施

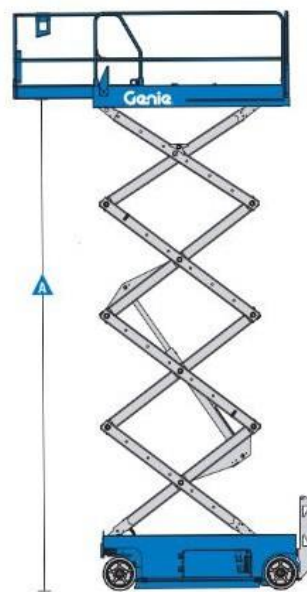
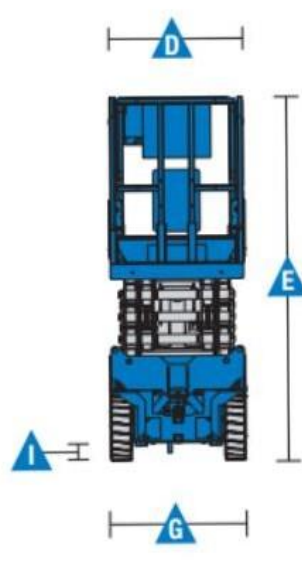
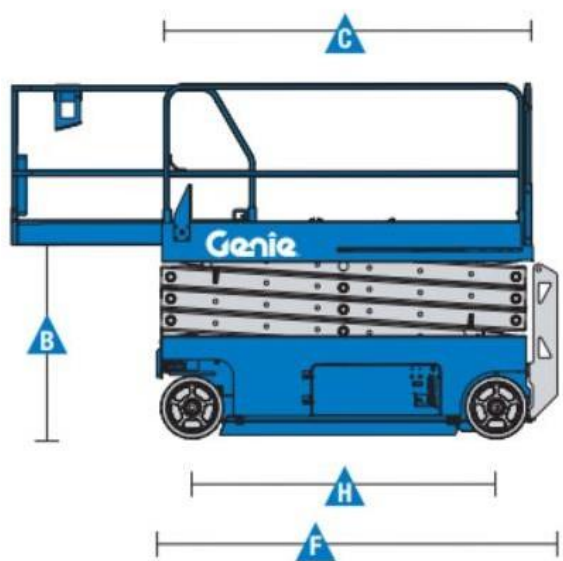
電動剪型高空作業車可在低噪音之安靜的作業環境中使用。

<p>GS-3246</p> <p>工作高度:11.75 m</p> <p>平台高度: 9.75 m</p> <p>載重: 318 kg</p> <p>重量: 2,352 kg</p>	<p>GS-3232 (窄式)</p> <p>工作高度:11.75 m</p> <p>平台高度: 9.75 m</p> <p>載重: 227 kg</p> <p>重量: 2,352 kg</p>	<p>GS-4047</p> <p>工作高度:13.89 m</p> <p>平台高度:11.89 m</p> <p>載重: 249 kg</p> <p>重量: 3,260 Kg</p>	<p>GS-4655</p> <p>工作高度:16.02 m</p> <p>平台高度:14.02 m</p> <p>載重: 349 kg</p> <p>重量: 3,696 kg</p>
<p>GS-2669 DC</p> <p>工作高度:10.00 m</p> <p>平台高度:8.00 m</p> <p>載重: 680 kg</p> <p>重量: 3,604 kg</p>	<p>GS-4069 DC</p> <p>工作高度:14.30 m</p> <p>平台高度:12.30 m</p> <p>載重: 363 kg</p> <p>重量: 4,924 kg</p>	<p>GS-5390 RT</p> <p>工作高度:18.15 m</p> <p>平台高度:16.15 m</p> <p>載重: 680 kg</p> <p>重量: 7,515 kg</p>	

所有機型	GS-1330m	GS-1932m GS-1432m	GS-1930	GS-2032	GS-2646	GS-2632
工作高度	5.90 m	7.55 m 6.30 m	7.79 m	8.10 m	9.92 m	9.92 m
A 平台高度	3.90 m	5.55 m 4.30m	5.79 m	6.10 m	7.92 m	7.92 m
C 工作平台 -外側長度 -延伸長度	1.26 m 1.72 m	1.40 m 2.00 m	1.63 m 2.54 m	2.26 m 3.18 m	2.26 m 3.18 m	2.26 m 3.18 m
G機台寬度	0.78 m	0.81 m	0.78 m	0.81 m	1.16 m	0.81 m
E 機台高度	1.92 m	1.97 m 1.88 m	2.00 m	2.03 m	2.26 m	2.50 m
折疊後高度	1.68 m	1.58 m 1.49 m	1.75 m	1.75 m	1.68 m	1.91 m
F 機台長度	1.41 m	1.40 m	1.83 m	2.44 m	2.44 m	2.44 m
載重	227 kg	227 kg	227 kg	363 kg	454 kg	227 kg
重量	885 kg	1,179 kg 900 kg	1,226 kg	1,621 kg	1,956 kg	2,002 kg



所有機型	GS-3246	GS-3232	GS-4047	GS-4069DC GS-2669DC	GS-4655	GS-5390RT
工作高度	11.75 m	11.75 m	13.89 m	14.30 m 10.00 m	16.02 m	18.15 m
A 平台高度	9.75m	9.75m	11.89 m	12.30 m 8.00 m	14.02 m	16.15 m
C 工作平台 -外側長度 -延伸長度	2.26 m 3.18 m	2.26 m 3.18 m	2.26 m 3.18 m	2.79 m 4.32 m	2.88 m 4.10 m	3.98 m 6.57 m
G 機台寬度	1.16 m	0.81 m	1.19 m	1.75 m	1.41 m	2.36 m
E 機台高度	2.39 m	2.43 m	2.54 m	2.74 m 2.59 m	2.74 m	3.15 m
折疊後高度	1.80 m	2.03 m	1.95 m	2.08 m 1.92 m	1.98 m	2.47 m
F 機台長度	2.44 m	2.43 m	2.48 m	3.12 m	3.14 m	4.88 m
載重	318 kg	227 kg	249 kg	363 kg 680 kg	349 kg	680 kg
重量	2,364 kg	2,352 kg	3,260 kg	4,924 kg 3,604 kg	3,696 kg	7,515 kg



曲臂式人員升降機



電動型

- 電動型曲臂式人員升降機可安靜且無污染狀態下使用。
- 能在許多狹小空間內向上和跨越伸展要求。
- 適合在室內及戶外使用。
- 能輕鬆通過標準雙門道。



Z-30/20 N

工作高度: 11.14 m



平台高度: 9.14 m

跨越高度: 3.86 m

Z-30/20N

載重: 227 kg

重量: 6,428 kg

Z-34/22 N

工作高度: 12.52 m



平台高度: 10.52 m

跨越高度: 4.57 m

Z-34/22N

載重: 227 kg

重量: 5,171 kg

Z-40/23 N

工作高度: 14.32 m



平台高度: 12.32 m

跨越高度: 6.48 m

Z-40/23N

載重: 227 kg

重量: 6,908 kg

Z-45/25 DC

工作高度: 15.87 m



平台高度: 13.87 m

跨越高度: 7.04 m

Z-45/25J DC


載重: 227 kg

重量: 6,963 kg



發動機型和雙能源

- Z系列高空作業平台提供向上，向下和跨越的多方面定位功能。
- 戶外建築和工業應用的理想工具。
- 柴油引擎動力適合行進在不規則的或顛頗的地面之工作場地使用。
- 配有雙能源型機台能適時切換動力，以在任何場所使用。



Z-45/25 RT


工作高度: 16.00 m

平台高度: 14.00 m

跨越高度: 7.16 m

載重: 227 kg

重量: 6,203 kg



Z-45/25 RT

Z-45/25 JRT


工作高度: 16.07 m

平台高度: 14.07 m

跨越高度: 7.16 m

載重: 227 kg

重量: 6,486 kg



Z-45/25 JRT

Z-45/25 JDC

工作高度: 15.92 m

平台高度: 13.92 m

跨越高度: 7.24 m

載重: 227 kg

重量: 7,394 kg



Z-45/25 JDC

Z-60/34

工作高度: 20.39 m

平台高度: 18.39 m

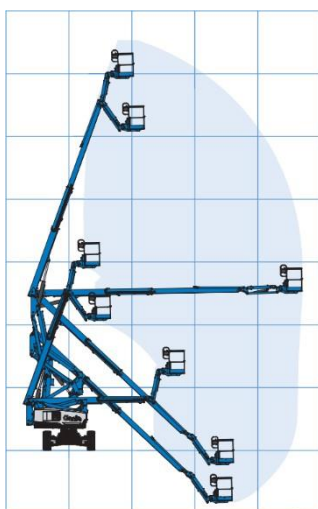
跨越高度: 8.23 m

載重: 227 kg

重量: 10,215 kg



Z-60/34



Z-60/37 FE/DC

工作高度: 20.16 m

平台高度: 18.16 m

跨越高度: 7.39 m

載重: 227 kg

重量: 7,756 kg (FE)

重量: 7,530 kg (DC)

***特別功能: (FE)**

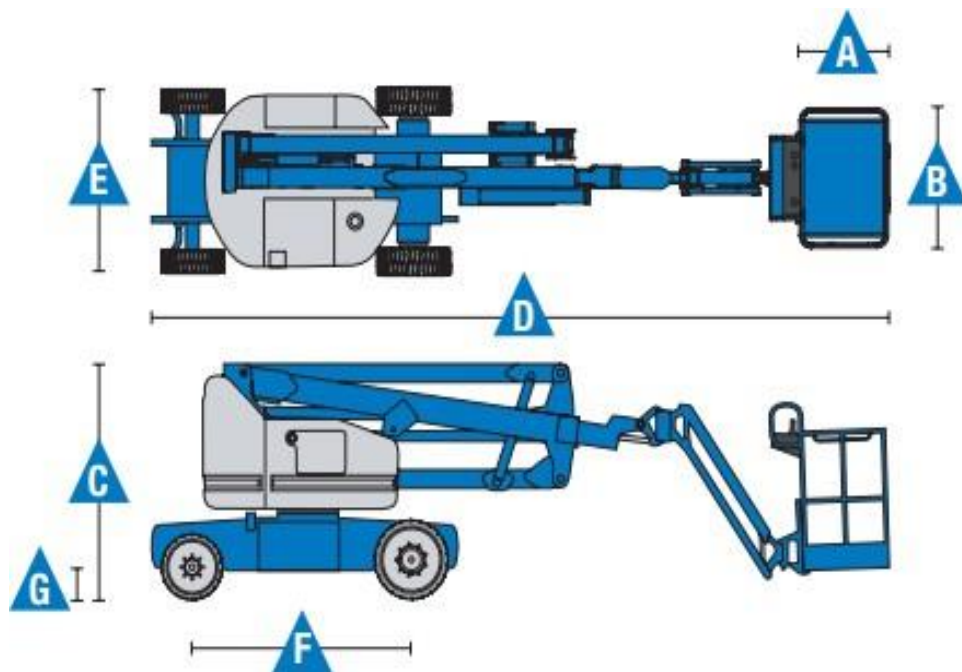
可選擇柴油及電動雙動力功能。

***有純電動機型 (DC)**

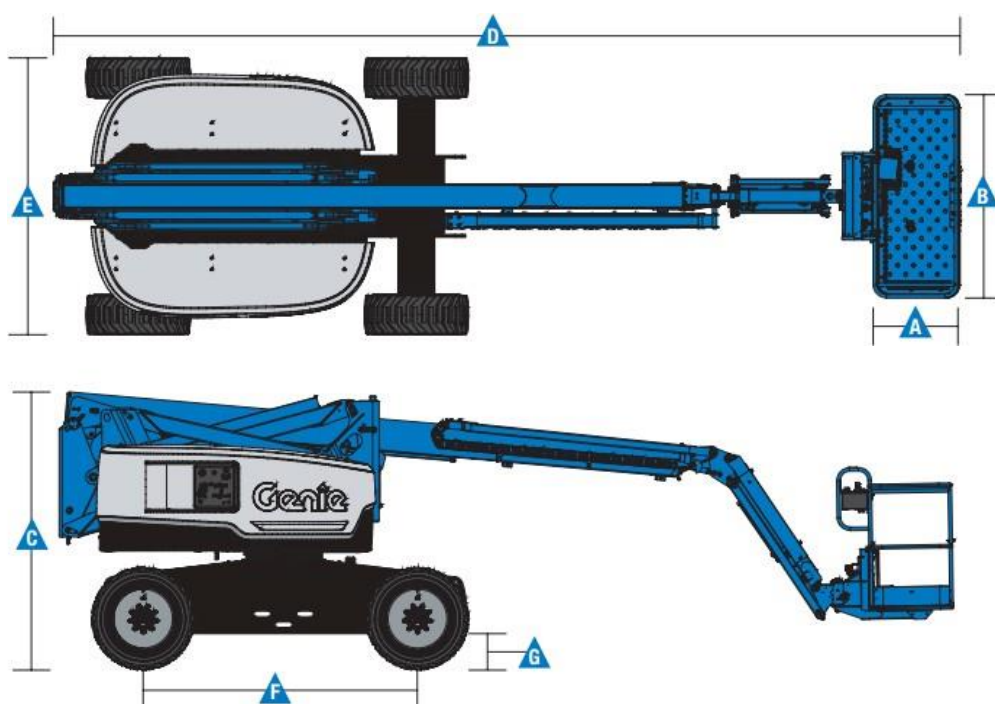


Z-60/37 DC
Z-60/37 FE

所有機型	Z-30/20N	Z-34/22N	Z-40/23N	Z-45/25 DC	Z-45/25J DC
工作高度	11.14 m	12.52 m	14.32 m	15.87 m	15.92 m
平台高度	9.14 m	10.52 m	12.32 m	13.87 m	13.92 m
水平延伸	6.53 m	6.78 m	6.91 m	7.62 m	7.65 m
跨越高度	3.86 m	4.57 m	6.48 m	7.04 m	7.24 m
C 機台高度	2.08 m	2.26 m	1.98 m	2.0 m	2.0 m
D 機台長度	5.11 m	5.72 m	6.53 m	5.56 m	6.83 m
E 機台寬度	1.19 m	1.47 m	1.50 m	1.79 m	1.79 m
動力	直流	直流	直流	直流	直流
載重	227 kg	227 kg	227 kg	227 kg	227 kg
重量	6,428 kg	5,171 kg	6,908 kg	6,963 kg	7,394 kg



所有機型	Z-45/25 RT	Z-45/25J RT	Z-60/34	Z-60/37 FE/DC
工作高度	16.00 m	16.07 m	20.39 m	20.16 m
平台高度	14.00 m	14.07 m	18.39 m	18.16 m
水平延伸	7.62 m	7.65 m	11.05 m	11.15 m
跨越高度	7.16 m	7.16 m	8.23 m	7.39 m
C 機台高度	2.11 m	2.11 m	2.69 m	2.54 m
D 機台長度	5.56 m	6.83 m	8.15 m	8.15 m
E 機台寬度	2.29 m	2.29 m	2.46 m	2.49 m
動力	柴油引擎	柴油引擎	柴油引擎	雙能源
載重	227 kg	227 kg	227 kg	227 kg
重量	6,203 kg	6,486 kg	10,215 kg	7,756 kg (FE) 7,530 kg (DC)



直臂式人員升降機



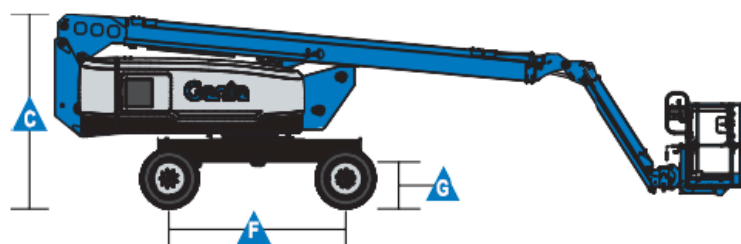
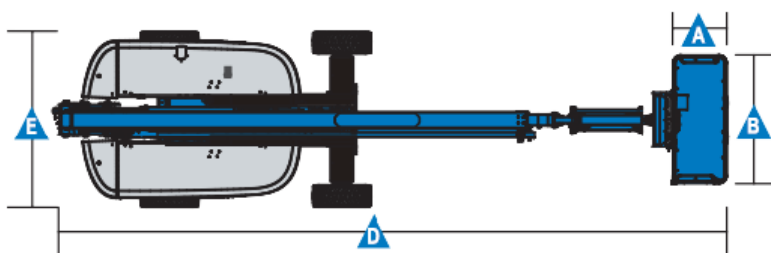
自行式直臂高空作業車

- 操作員需在遠處伸出與工作地形和有阻礙物時的最佳選擇。
- 帶短臂的型號能接觸到難於接近的位置並且直接調整工作平台到適當的位置。
- 適合些需提升驅動速度和難以行走之路面上作業的最佳選擇。
- XC 高負載高空作業平台提供您高機動性能，擁有能乘載3人和454公斤之乘載能力。
- 提升最大化工作效率的最佳選擇。



<p>S-45 (XC) 工作高度:15.72 m 平台高度:13.72 m 載重:227 kg 454 kg 重量:6,926 kg XC: 7,394 kg</p>	<p>S-65 工作高度:21.81 m 平台高度:19.81 m 載重:227 kg 重量:10,102 kg</p>	<p>S-60 J 工作高度:20.50 m 平台高度:18.50 m 載重:300 kg 重量:7,550 kg</p>	<p>S-80 J 工作高度:26.34 m 平台高度:24.51 m 載重:300 kg 重量:11,113 kg</p>
<p>S-85 (XC) 工作高度:27.70 m 平台高度:25.90 m 載重: 227 kg XC: 454 kg 重量: 17,236 kg XC: 17,917 kg</p>	<p>SX-125 XC 工作高度:40.10 m 平台高度:38.10 m 載重:454 kg 重量:20,700 kg</p>	<p>SX-135 XC 工作高度:43.15 m 平台高度:41.15 m 載重:454 kg 重量:21,546 kg</p>	

所有機型	S-45 (XC)	S-65	S-60 J	S-85 (XC)	S-80 J	SX-125 XC	SX-135 XC
工作高度	15.72 m	21.81 m	20.50 m	27.70 m	26.34 m	40.10 m	43.15 m
平台高度	13.72 m	19.81 m	18.50 m	25.90 m	24.51 m	38.10 m	41.15 m
水平延伸	11.12 m	17.10 m	12.30 m	23.30 m	16.69 m	24.38 m	27.43 m
地下延伸	1.50 m	2.72 m	0 m	2.89 m	0 m	2.69 m	6.00 m
機台高度 (C)	2.49 m	2.72 m	2.69 m	2.80 m	2.74 m	3.05 m	3.05 m
機台長度 (D)	8.48 m	9.42 m	9.70 m	12.20 m	10.44 m	14.25 m	19.76 m
機台寬度 (E) 展開寬度	2.30 m	2.49 m	2.49 m	2.50 m	2.49 m	2.49 m 3.94 m	2.49 m 3.94 m
動力	柴油	柴油	柴油	柴油	柴油	柴油	柴油
載重 (XC)	227 kg 454 kg	227 kg	300 kg	227 kg 454 kg	300 kg	454 kg	454 kg
重量 (XC)	6,926 kg 7,394 kg	10,102 kg	7,550 kg	17,236 kg 17,936 kg	11,113 kg	20,700 kg	20,700 kg



高空作業人員升降機



高空作業平台

以安全和操作便利在作業中達到最高效率。

車載方便

以單人方便上車設計。

選擇

以您推薦最合適的機型，配置您所需要的升降機。

AWP-25

平台高度：7.60 m



載重： 159 kg

重量： 371 kg

A/ E : 1.31 m / 0.74 m

AWP-25S

F/ G : 1.55 m / 1.35 m

AWP-40

平台高度：12.29 m



載重： 136 kg

重量： 513 kg

A/ E : 1.42 m / 0.74 m

AWP-40S

F/ G : 2.26 m / 2.06 m

AWP-30

平台高度：9.00 m



載重： 159 kg

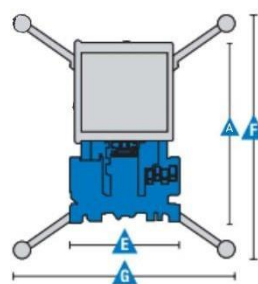
重量： 393 kg

A/ E : 1.35 m / 0.74 m

AWP-30S

F/ G : 1.75 m / 1.55 m

附圖一



A: 機身長

E: 機身寬

F: 腳架後尺寸(長)

G: 腳架後尺寸(寬)



非常好的靈巧性

以單人輕巧方便的在室內作業。



通過門道能力

可以輕鬆出入大多數的門道。



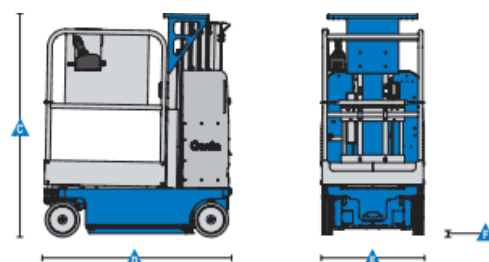
流線型的倉儲管理

自行式高空作業平台能讓倉儲管理更為迅速和輕鬆，比折疊式樓梯和手推式升降機更安全。



多功能的延伸平臺

多功能的延伸平台能使您在作業上能更方便，也能使您有更安全的作業空間。



附圖二

A：機身長度的 B：機身寬度

RM04B

平台高度：3.80 m

載重：200 kg

重量：630 kg

D / E: 1.25 m / 0.77 m

GR-15

平台高度：4.52 m

載重：227 kg

重量：994 kg

D / E: 1.35 m / 0.75 m

GR-20

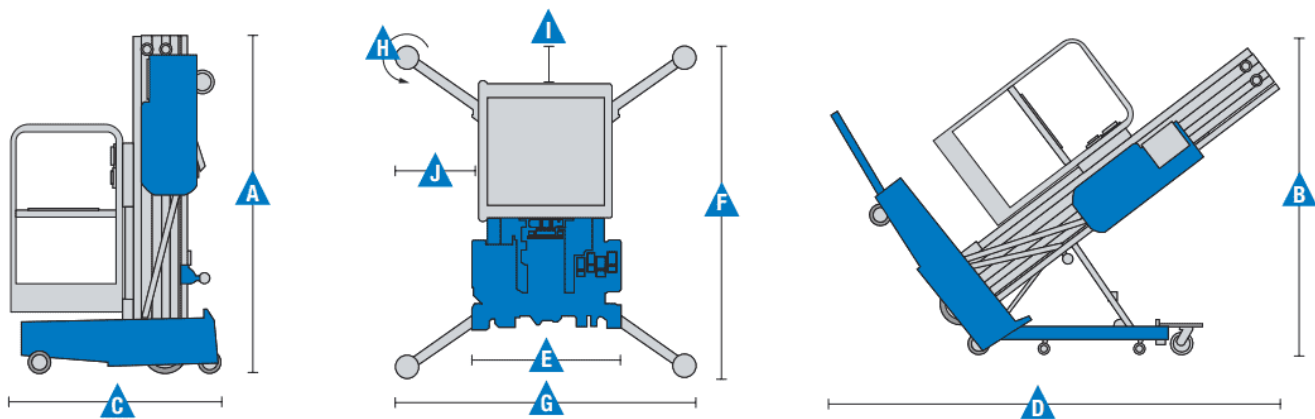
平台高度：6.02 m

載重：159 kg

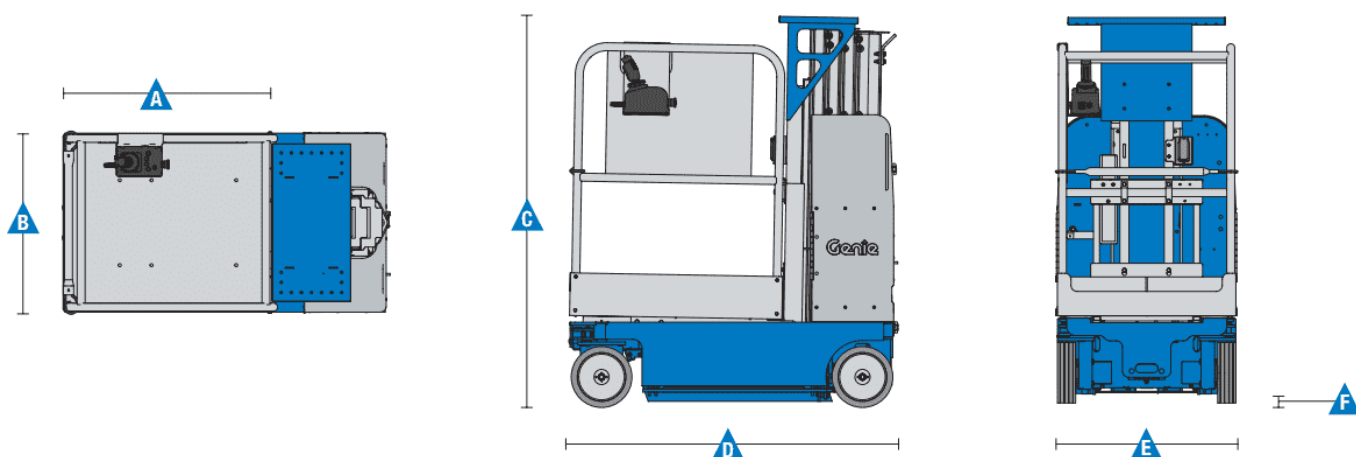
重量：1,112 kg

D / E : 1.35 m / 0.80 m

所有機型	AWP-25	AWP-30	AWP-40
最大工作高度	9.6 m	11.0 m	14.3 m
最大平臺高度	7.6 m	9.0 m	12.3 m
載重量	159 kg	159 kg	136 kg
動力(DC/AC)	12V/ 110V or 220V	12V/ 110V or 220V	12V/ 110V or 220V
底座尺寸			
機身重量(DC/AC)	371/330 kg	393/352 kg	513/472 kg
A 機身收藏高度	198 cm	198 cm	278 cm
(C/E)機身長×寬	131 X 74 cm	135 X 74 cm	142 X 74 cm
(F/G)腳架設後尺寸 (長×寬)	155 X 135 cm	175 X 155 cm	226 X 206 cm
D 斜撐後長度	_____	_____	297 cm




所有機型	RM04B	GR-15	GR-20
最大工作高度	5.8 m	6.52 m	8.02 m
最大平臺高度	3.8 m	4.52 m	6.02 m
載重量	200 kg	227 kg	159 kg
機身重量	630 kg	994 kg	1,112 kg
機身高度	173 cm	157 cm	198 cm
(D/E)機身(長 x 寬)	125/77 cm	135/75 cm	135/80 cm
平台 (長 x 寬)	79 X 66 cm	89 X 75 cm	89 X 75 cm



貨物起卸機

GL-12



提升高度：4.2 m

載重：159 kg


重量：70 kg



輕便的選擇

為了使您的舉升需求更快更便捷，這些重型貨物起卸機，可一人輕易地完成操作或是移動貨物。

SLC-24



工作高度：7.32 m

載重：295 kg

重量：157 kg



室內的最好幫手

耐用的設計，且重量輕和容易移動。此貨物起卸機無須工具就能快速安裝，能在幾秒鐘內就緒準備工作。且在室內可以隨意移動，也方便收納 不占空間。

SLA-25



提升高度：7.94 m

載重：295 kg

重量：204 kg

拖車式高空作業車 & 延伸型叉車



TZ 拖車式高空作業車

—優質的伸高設備，液壓平衡腳底座以及機器自動調平使得設置快速有效。



延伸型叉車

- 多功能性的伸縮式叉裝機成為任何工地上有價值和節省成本的投資。
- 當您在有限的區域需要靈敏，馬力強的，高生產力的機器是您最佳的選擇。
- 最佳的機器用於完成提升、移動、挖掘或正確的放置物體或材料是您所需要放置上等任務。

TZ-50



工作高度： 16.92 m

平台高度： 14.92 m

載重： 227 kg

重量： 1,996 kg

GTH-3713



工作高度： 12.60 m

水平延伸： 8.74 m

載重： 3,700 Kg

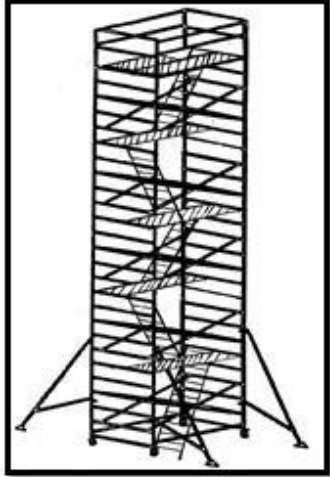
重量： 9,900 Kg


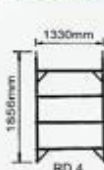
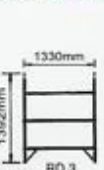



鋁製鷹架




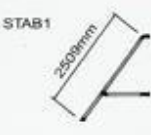



鋁製鷹架適用於室內可移動式工作架









IS-UP








鋁合金工作架



5 Rung D/W Frame	4 Rung D/W Frame	3 Rung D/W Frame	5 Rung S/W Frame	4 Rung S/W Frame	3 Rung S/W Frame
					

Castors/Baseplates	Stabilizers	Adjustable Stabilizers
<p>CT6  150mm Dia Wheel</p> <p>CT8  200mm Dia Wheel</p> <p>BPS  150mm Square</p>	<p>STAB1 </p> <p>STAB2 </p>	<p>STAB3 </p> <p>STAB4 </p>

Plain Platforms	Trapdoor Platforms	Diagonal Braces	Horizontal Braces
<p>PP3 </p> <p>PP2</p> <p>PP1</p>	<p>TP3 </p> <p>TP2</p> <p>TP1</p>	<p>DB3 </p> <p>DB2 </p> <p>DB1 </p>	<p>HB3 </p> <p>HB2 </p> <p>HB1 </p>

Adjustable Leg Assembly	Bridge Beams	70° Clip-in Ladders
<p>ALS </p>	<p>BB3 </p> <p>BB2 </p> <p>BB1 </p>	<p>LAS5  五階梯</p> <p>LAS7  七階梯</p> <p>LAS9  八階梯</p>

簡介



公司宗旨

以進口美國 GENIE 公司高空作業車而廣為各界所稱許。多年來榮獲美國 GENIE 台灣區總代理，經銷、租賃、維修該廠牌之高空作業車。GENIE 公司高空作業車其機動性、耐用性、及穩定性，均較其他廠牌優異。

經營理念

本公司於 1985 年即引進美國 Genie 品牌高空作業車，在台銷售、維修、保養及租賃，同時讓台灣工程界進入一個全新的施工方式，增加工作效率提升作業安全。

麥緯公司秉持 35 餘年專業，**全台唯一 Genie 授權代理商**，優異的服務品質、專業工程人員、敬業的行政體系、安全的機械設備，可為您爭取更高的經濟時效，覓得更多的商業契機。請來電！！讓我們為你解決所有高空作業車的困難。





最專業安全的運輸設備以及擁有受過最專業訓練的駕駛來運送您的需求。



以全新原裝美國品牌 Genie 高空作業車來為您提供最高品質的服務，全台最快速解決您使用上所有問題，為您量身訂做最適合的方案。



全台唯一全新直臂式高空作業車38米為您提供最安全的使用品質，以及受過原廠訓練的專業技師來為您在工作上的順暢和安全把關。

請來電洽詢最優質的產品，讓我們為您提供最優質的服務。

麥緯帶您到最高點。

TAKING YOU **HIGHER**™
GREAT SERVICE AT WWW.MIWAY.COM.TW



麥緯企業股份有限公司

桃園總公司地址：桃園市大園區圳頭里古亭路 112 號


北部分公司：新北市新莊區中正路 657 之13號一樓

中部分公司：彰化縣伸港鄉彰新路七段600巷398號

南部分公司：台南市佳里區麻佳路三段456號

電話：(03)385-6161 傳真：(03)384-0707

信箱：miway21@miway.com.tw 網址：www.miway.com.tw



LINE



網頁

有關詳細信息，請與本總公司聯繫。產品價格和產品規格如有變動，恕不另行通知。本手冊上的照片與圖片全作示意。為正確使用機器，請參照正確的 操作手冊說明。使用本公司的機器時，未能遵守操作手冊說明或其他不負責之行為可能會導致重傷或死亡。本型錄屬麥緯企業股份有限公司版權所有翻者必究。